


GESTES DE COMMANDEMENT DES ENGINES DE LEVAGE



**PRISE DE COMMANDEMENT
OU ATTENTION**



**INDIQUER
UNE DIRECTION**




**INDIQUER UNE
DISTANCE HORIZONTALE**



**ÉLOIGNEZ-VOUS
DE MOI**



**VENEZ
VERS MOI**



ARRÊT DU MOUVEMENT




DÉPLACEMENT HORIZONTAL



DESCENTE




DESCENTE LENTE



**FIN DE PRISE
DE COMMANDEMENT**



DÉPLACEMENT HORIZONTAL LENT



MONTÉE



MONTÉE LENTE




MONTER LA FLÈCHE



BAISSER LA FLÈCHE



AIMANTATION



Face au conducteur de la grue, le signaleur vient poser le plat d'une de ses mains (initialement depuis la position bras demi-tendu vertical et paume de la main face au conducteur), sur le dos de son autre main.

Il effectue alors un mouvement rotatif de la main sur l'autre jusqu'à ce que l'aimantation soit effective.




SORTIR LA FLÈCHE



RENTRE LA FLÈCHE



DÉSAIMANTATION



Depuis la position finale atteinte lors de la commande d'aimantation, le signaleur ramène la main placée au-dessus à la position bras demi-tendu vertical, paume face au conducteur.

Cette position est maintenue par le signaleur jusqu'à la désaimantation effective.