

Brochures, dépliants, animations et documents en ligne...



Napo dans... Alerte au feu!

Ce film d'animation illustre les risques d'incendie et d'explosion sur le lieu de travail, ainsi que les mesures de prévention qui peuvent être mises en place. Pour ce faire, on suit les aventures de Napo, personnage sympathique et maladroit, dans 8 sketches qui mettent en scène des situations de travail où Napo et ses collègues sont confrontés à ce risque professionnel.

Il s'adresse principalement aux travailleurs dans les industries et aux emplois où le risque d'incendie et d'explosion est le plus élevé.

Anim-386, 10min 23s.



Cabinet dentaire

Prévenir les risques professionnels

<https://www.inrs.fr/metiers/sante-aide-personne/cabinet-dentaire.html>

Les salariés des cabinets dentaires sont exposés à des risques professionnels de diverses natures : chutes de plain-pied, douleurs au dos et aux articulations, expositions à des produits dangereux, risques de contamination par des agents biologiques, blessures lors de l'utilisation des instruments chirurgicaux... Voici des ressources pour mieux comprendre ces risques, mieux les prévenir et réaliser le document unique d'évaluation.




Santé au travail : passez à l'action!

Cabinet dentaire

Ce dépliant présente les principaux risques professionnels rencontrés dans un cabinet dentaire ainsi que les mesures de prévention à mettre en œuvre.

INRS ED 6530, dépliant 6 volets.



Outil d'évaluation des risques professionnels

Cabinet dentaire

Élaboré par l'INRS et l'Assurance maladie-risques professionnels, cet outil permet aux cabinets dentaires de réaliser leur évaluation des risques et d'éditer un plan d'action.


Réf. outil 126, logiciel en ligne.



Postures sédentaires au travail, un enjeu pour votre santé

Ce dépliant définit les postures sédentaires et présente les effets sur la santé qu'elles génèrent. Des mesures de prévention sont proposées, notamment favoriser le mouvement et limiter le temps passé en postures sédentaires.

Réf. ED 6522, dépliant 6 volets.



La main et les produits chimiques

Ce dépliant sensibilise sur l'exposition des mains au contact de certains produits chimiques. Tous les secteurs professionnels sont concernés par ce risque. Comment mieux identifier ces produits dangereux (brûlures, maladies, allergies...) et des mesures de prévention sont présentés ici.

ED 6528, dépliant 8 volets



Laboratoires d'analyses de biologie médicale

Évaluation et prévention des risques infectieux

Cette brochure propose des outils d'évaluation et des mesures de prévention des risques biologiques adaptées aux différentes situations de travail rencontrées dans les laboratoires.

Des fiches pratiques, en annexes, apportent des précisions sur certains moyens techniques et organisationnels de prévention et donnent des exemples de conduite à tenir en cas d'accident. Chaque laboratoire pourra s'approprier ces outils en fonction de ses spécificités.

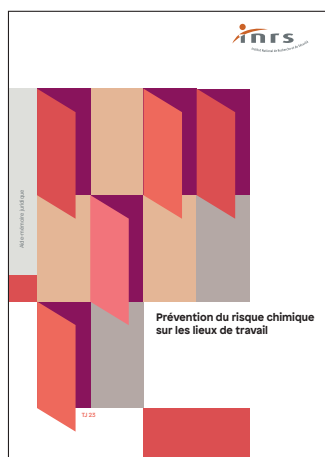
Réf. ED 6048, 54 p.



Prévention du risque légionellose dans les installations sanitaires provisoires de chantier

Plusieurs cas de légionellose d'origine professionnelle liés à l'utilisation de douches de chantier ont été rapportés. Les mesures de prévention visent à éviter la stagnation de l'eau, maîtriser la température de celle-ci et lutter contre la corrosion et l'entartrage par une conception, un entretien et une utilisation adaptés aux installations sanitaires de chantier.

Réf. INRS ED 6526, 38 p.



Prévention du risque chimique sur les lieux de travail

Aide-mémoire juridique

Cet aide-mémoire présente le cadre juridique de la prévention des risques chimiques et développe en particulier les règles relatives à leur utilisation dans le milieu professionnel.

Réf. TJ 23, 44 p.



Défaut d'oxygène - Mesures de prévention

Fiche pratique de sécurité

L'oxygène est indispensable à la vie humaine. Dans certaines situations professionnelles, l'atmosphère de travail est susceptible d'être appauvrie en oxygène de manière volontaire ou involontaire. De graves altérations de la santé allant jusqu'au décès peuvent alors survenir. Il est donc indispensable de repérer les situations à risque et de prendre les mesures de prévention nécessaires pour une intervention en sécurité.

Réf. ED 155, 6 p.